

---

# Lars Dinter Design



---

## Certo coffee table

American walnut or European oak stained black, solid wood with continuous lamella, sanded with grain 240, sealed with organic hard wax oil (approved for children's toys according to DIN EN 71-3)

Slightly different colors, small knots or small knotholes may occur.

Gliders for hard floors made of natural wool felt with a thickness of 3mm are included and can be stuck to the underside.

Noce canaletto o rovere europeo tinto nero, legno massello con lamelle continue, levigato con grana 240, sigillato con olio di cera dura biologica (omologato per giocattoli per bambini secondo DIN EN 71-3) Possono trovarsi colori leggermente diversi, piccoli nodi o piccoli buchi.

Sono inclusi feltrini per pavimenti duri in feltro di lana naturale con uno spessore di 3mm che possono essere incollati sul lato inferiore.

Amerikanischer Nussbaum oder Europäische Eiche schwarz gebeizt, Massivholz mit durchgehender Lamelle, geschliffen mit Korn 240, versiegelt mit Bio-Hartwachsöl (für Kinderspielzeug zugelassen nach DIN EN 71-3)

Es können leicht unterschiedliche Farben, kleine Äste oder kleine Astlöcher auftreten.


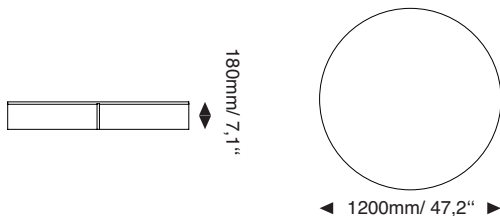
Gleiter für harte Böden aus natürlichem Wollfilz in 3mm Stärke werden mitgeliefert und können auf der Unterseite aufgeklebt werden.

Wipe the surface with a soft, slightly damp cloth and, if necessary, buff out water stains in the same manner. If necessary, add a drop of mild dishwashing liquid to the damp cloth.


Do not use aggressive cleaning agents or chemicals and do not allow moisture to penetrate the surface.

Pulisci la superficie con un panno morbido e leggermente umido e, se necessario, elimina le macchie d'acqua allo stesso modo. Se necessario, aggiungere una goccia di detersivo delicato per piatti al panno umido. Non utilizzare detersivi o prodotti chimici aggressivi e non consentire all'umidità di penetrare nella superficie.

Wischen Sie die Oberfläche mit einem weichen, leicht feuchten Tuch ab und polieren Sie Wasserflecken genauso aus. Geben Sie eventuell einen Tropfen mildes Spülmittel auf das feuchte Tuch. Verwenden Sie keine aggressiven Reinigungsmittel oder Chemikalien und lassen Sie keine Feuchtigkeit in die Oberfläche einziehen.



**01**  
American walnut  
Noce canaletto  
Amerikanischer Nussbaum



**02**  
Black oak  
Rovere nero  
Eiche schwarz